



INSTITUTO DEL DEPORTE DE OAXACA

Primera FICHA TECNICA DE SEGUIMIENTO DE INDICADORES 2024 DE GESTION O ESTRATEGICO

TIPO DE FICHA: OSFEM

TEMA DE DESARROLLO / EJE TRANSVERSAL:

El Eje transversal II: Gobierno Moderno, Ciudad y Responsable

PROGRAMA PRESUPUESTARIO

Finanza pública estatal

PROYECTO PRESUPUESTARIO

01020202001 Registro y control de caja tesorería

OBJETIVO DEL PROGRAMA PRESUPUESTARIO:

Indicar acciones que permitan elevar la calidad, capacidad y regularidad del servicio, con equidad, justicia, transparencia y confiabilidad de los recursos para el desarrollo del gobierno, desarticulando un régimen fiscal que impide la

DEPENDENCIA GENERAL:

800 ADMINISTRACIÓN Y FINANZAS

DEPENDENCIA AUXILIAR:

402 ÁREA DE ADMINISTRACIÓN Y FINANZAS

ESTRUCTURA DEL INDICADOR

NOMBRE DEL INDICADOR:

Tasa de variación de la recaudación corriente.

FÓRMULA DEL CÁLCULO:

(Monto de recaudación corriente obtenida en el trimestre del año actual/recaudación corriente obtenida en el trimestre del año anterior)*100

INTERPRETACIÓN:

variación de la recaudación corriente.

FRECUENCIA DE MENCIÓN:

Trimestral

DIMENSIÓN QUE ATIENDE:

Eficiencia

DESCRIPCIÓN DEL FACTOR DE COMPARACIÓN:

Actividades realizadas en el periodo fiscal anterior

AMBITO DE COBERTURA:

Municipal

COBERTURA:

Cien por ciento de la población

LÍNEA BASE:

Envo del 2024

Número:

NC - 1

DESCRIPCIÓN DE LA METRIKA EN CASO DE VARIACIÓN SUPERIOR AL 10% RESPECTO A LO PROGRAMADO	COMPORTAMIENTO DE LA METRIKA EN EL TRIMESTRE: Julio-Septiembre				COMPORTAMIENTO DEL INDICADOR DESCRIPCIÓN DE LA METRIKA							
	VARIABLE	UNIDAD DE MEDIDA	OPERACIÓN	META ANUAL	Programado	%	Absorrido	%	Programado	%	Absorrido	%
Recaudación corriente obtenida en el trimestre del año actual	Estados Comparativos	Sumable		400	100	2600	100	10000	300	7500	300	10000
Recaudación corriente obtenida en el trimestre del año anterior	Estados Comparativos	Sumable		400	100	2600	100	10000	300	7500	300	10000

Recaudación corriente obtenida


META ANUAL	TRIMESTRE: Julio-Septiembre			
	AVANCE TRIMESTRAL		AVANCE ACUMULADO	
	Programado	Absorrido	EF%	SEMAFORO
0.00	0.00	0.00	0.00	Verde

DESCRIPCIÓN DE LA METRIKA EN CASO DE VARIACIÓN SUPERIOR AL 10% RESPECTO A LO PROGRAMADO

EVALUACIÓN DEL INDICADOR

Ente Municipal
DEPENDENCIA GENERAL
DEPENDENCIA AUXILIAR

800 ADMINISTRACIÓN Y FINANZAS
402 ÁREA DE ADMINISTRACIÓN Y FINANZAS



Elaborado por: Lic. Israel Rueda Campos



INSTITUTO DEL DEPORTE DE OAXIMA

PLAN DE DESARROLLO FEE TRANSVERSAL:

TEMA DE DESARROLLO

PROGRAMA PRESUPUESTARIO

PROYECTO PRESUPUESTARIO

DEPENDENCIA GENERAL:

DEPENDENCIA AUXILIAR:

II Eje transversal II Gobierno Moderno, Capaz y Responsable
Finanzas públicas saneas
01020202001 Regreso a control de Caja y Hacienda

Objetivo del Programa Presupuestario:
Incrementar la capacidad operativa y administrativa de la entidad, mediante la implementación de acciones de control para el cumplimiento de las obligaciones financieras que están a cargo y recursos fiscales.
800 ADMINISTRACIÓN Y FINANZAS
402 AREA DE ADMINISTRACIÓN Y FINANZAS

PRIMERA FICHA TECNICA DE SEGUIMIENTO DE INDICADORES 2024 DE GESTION O ESTRATEGICO

TPO DE FICHA: OSFEM



NOMBRE DEL INDICADOR:

FÓRMULA DEL CÁLCULO

INTERPRETACIÓN:

DIMENSIÓN QUE ATIENDE:

DESCRIPCIÓN DEL FACTOR DE COMPARACIÓN:

AMBITO DE COBERTURA:

UNIDAD MEDIDA:

Tasa de variación del monto de ingresos por cobro de accesos.

(Monto de ingresos por cobro de accesos en el trimestre actual)/(Monto de ingresos por cobro de accesos en el trimestre anterior)-1*100

variación del monto de ingresos por cobro de accesos.

Eficiencia

Actividades realizadas en el gestión fiscal anterior

Municipal

Cien por ciento de la población

FRECUENCIA DE MEDICIÓN:

Trimestral

Numero: NC 2

COMPORTEAMIENTO DE LAS VARIABLES DURANTE EL TRIMESTRE: 2do Trimestre

VARIABLE	UNIDAD DE MEDIDA		OPERACIÓN	META ANUAL	AVANCE TRIMESTRAL		AVANCE ACUMULADO	
	Reporte inicio	Reporte finis			%	Alcanzados	%	Alcanzados
Monto de ingresos por cobro de accesos en el trimestre actual			Sumable	4.00	1.00	25.00	1.00	100.00
Monto de ingresos por cobro de accesos en el trimestre anterior			Sumable	4.00	1.00	25.00	1.00	100.00

COMPORTAMIENTO DEL INDICADOR DESCRIPCIÓN DE LA META ANUAL.

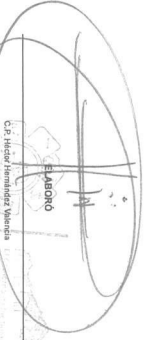
META ANUAL	TRIMESTRE: Julio-Septiembre							
	AVANCE TRIMESTRAL		AVANCE ACUMULADO					
	Programado	Alcanzado	EF%	SEMAFORO	Programado	Alcanzado	EF%	SEMAFORO
0.00	0.00	0.00	0.00	Verde	0.00	0.00	0.00	Verde

DESCRIPCIÓN DE RESULTADOS Y JUSTIFICACIÓN EN CASO DE VARIACIÓN SUPERIOR AL 1% N RESPECTO AL PROGRAMADO

EVALUACIÓN DEL INDICADOR

Entidad Municipal
DEPENDENCIA GENERAL
DEPENDENCIA AUXILIAR

800 ADMINISTRACIÓN Y FINANZAS
402 AREA DE ADMINISTRACIÓN Y FINANZAS



C.E. Héctor Hernández Valencia
EJECUTIVO
100.000
Lic. María Rueda Campos



INSTITUTO DEL DEPORTE DE OAXIMA

PLAN DE DESARROLLO F.E. TRANSVERBAL:

II Ele Transversal II Gobierno Moderno, Chepe y Responsable

0100000001

Finanzas publicas sass

0100000001

Registro y control de caja y tesorería

Indicador acciones para perfeccionar el control de caja y tesorería, con respaldo jurídico, transparente y simplificado de manera para el cumplimiento de las obligaciones financieras que enfrenta la institución fiscal.

PROGRAMA PRESUPUESTARIO:

0100000001

0100000001

0100000001

0100000001

0100000001

0100000001

OBJETIVO DEL PROGRAMA PRESUPUESTARIO:

0100000001

0100000001

0100000001

0100000001

0100000001

0100000001

DEPENDENCIA GENERAL:

0100000001

0100000001

0100000001

0100000001

0100000001

0100000001

DEPENDENCIA AUXILIAR:

0100000001

0100000001

0100000001

0100000001

0100000001

0100000001

Primera FICHA TECNICA DE SEGUIMIENTO DE INDICADORES 2024 DE GESTION O ESTRATEGICO

TIPO DE FICHA: OSFEM



NOMBRE DEL INDICADOR:

Porcentaje de campañas de difusión de los apoyos, subsidios fiscales y exhibición al pago puntual deudas.

0100000001

0100000001

0100000001

0100000001

0100000001

FÓRMULA DEL C.A.C.I.O:

(Número de campañas de difusión de los apoyos, subsidios fiscales y exhibición al pago puntual deudas (Campañas de difusión programadas)) * 100

0100000001

0100000001

0100000001

0100000001

0100000001

INTERVENCIÓN:

Campañas de difusión de los apoyos, subsidios fiscales y exhibición al pago puntual deudas.

0100000001

0100000001

0100000001

0100000001

0100000001

DIMENSIÓN QUE ATENDE:

Eficiencia

0100000001

0100000001

0100000001

0100000001

0100000001

DESCRIPCIÓN DEL FACTOR DE COMPARACIÓN:

Actividades realizadas en el ejercicio fiscal anterior

0100000001

0100000001

0100000001

0100000001

0100000001

AMBITO DE COBERTURA:

Municipal

0100000001

0100000001

0100000001

0100000001

0100000001

COBERTURA:

Cien por ciento de la población

0100000001

0100000001

0100000001

0100000001

0100000001

UNIDAD DE MEDIDA:

Reportes de empresas

0100000001

0100000001

0100000001

0100000001

0100000001

UNIDAD DE MEDIDA:

Reportes de empresas

0100000001

0100000001

0100000001

0100000001

0100000001

UNIDAD DE MEDIDA:

Reportes de empresas

0100000001

0100000001

0100000001

0100000001

0100000001

UNIDAD DE MEDIDA:

Reportes de empresas

0100000001

0100000001

0100000001

0100000001

0100000001

UNIDAD DE MEDIDA:

Reportes de empresas

0100000001

0100000001

0100000001

0100000001

0100000001

UNIDAD DE MEDIDA:

Reportes de empresas

0100000001

0100000001

0100000001

0100000001

0100000001

UNIDAD DE MEDIDA:

Reportes de empresas

0100000001

0100000001

0100000001

0100000001

0100000001

UNIDAD DE MEDIDA:

Reportes de empresas

0100000001

0100000001

0100000001

0100000001

0100000001

UNIDAD DE MEDIDA:

Reportes de empresas

0100000001

0100000001

0100000001

0100000001

0100000001

UNIDAD DE MEDIDA:

Reportes de empresas

0100000001

0100000001

0100000001

0100000001

0100000001

UNIDAD DE MEDIDA:

Reportes de empresas

0100000001

0100000001

0100000001

0100000001

0100000001

UNIDAD DE MEDIDA:

Reportes de empresas

0100000001

0100000001

0100000001

0100000001

0100000001

UNIDAD DE MEDIDA:

Reportes de empresas

0100000001

0100000001

0100000001

0100000001

0100000001

UNIDAD DE MEDIDA:

Reportes de empresas

0100000001

0100000001

0100000001

0100000001

0100000001

UNIDAD DE MEDIDA:

Reportes de empresas

0100000001

0100000001

0100000001

0100000001

0100000001

UNIDAD DE MEDIDA:

Reportes de empresas

0100000001

0100000001

0100000001

0100000001

0100000001

UNIDAD DE MEDIDA:

Reportes de empresas

0100000001

0100000001

0100000001

0100000001

0100000001

UNIDAD DE MEDIDA:

Reportes de empresas

0100000001

0100000001

0100000001

0100000001

0100000001

UNIDAD DE MEDIDA:

Reportes de empresas

0100000001

0100000001

0100000001

0100000001

0100000001

UNIDAD DE MEDIDA:

Reportes de empresas

0100000001

0100000001

0100000001

0100000001

0100000001

UNIDAD DE MEDIDA:

Reportes de empresas

0100000001

0100000001

0100000001

0100000001

0100000001

UNIDAD DE MEDIDA:

Reportes de empresas

0100000001

0100000001

0100000001

0100000001

0100000001

UNIDAD DE MEDIDA:

Reportes de empresas

0100000001

0100000001

0100000001

0100000001

0100000001

UNIDAD DE MEDIDA:

Reportes de empresas

0100000001

0100000001

0100000001

0100000001

0100000001

UNIDAD DE MEDIDA:

Reportes de empresas

0100000001

0100000001

0100000001

0100000001

0100000001

UNIDAD DE MEDIDA:

Reportes de empresas

0100000001

0100000001

0100000001

0100000001

0100000001

UNIDAD DE MEDIDA:

Reportes de empresas

0100000001

0100000001

0100000001

0100000001

0100000001

UNIDAD DE MEDIDA:

Reportes de empresas

0100000001

0100000001

0100000001

0100000001

0100000001

UNIDAD DE MEDIDA:

Reportes de empresas

0100000001

0100000001

0100000001

010



INSTITUTO DEL DEPORTE DE OAXACA

PLATE DE DESARROLLO FIE TRANSFERAL

TEMA DE DESARROLLO: PROGRAMA PRESUPUESTARIO: PROYECTO PRESUPUESTARIO: OBJETIVO DEL PROGRAMA PRESUPUESTARIO: DEPENDENCIA GENERAL: DEPENDENCIA AUXILIAR:

El Eje transversal es Gobierno Moderno, Capaz y Responsable. Finanzas públicas saludas. 0190002 Fomento de los ingresos. 01050020001 Regimen control de obra y memoria. Toda actividad que implique la salud, capacidad, calidad humana, una seguridad jurídica, transparencia y integridad de la función pública en el marco del cumplimiento de las obligaciones laborales que velen la atención y servicio fiscal. B00 ADMINISTRACIÓN Y FINANZAS 402 AREA DE ADMINISTRACIÓN Y FINANZAS

PRIM-486 FICHA TECNICA DE SEGUIMIENTO DE INDICADORES 2024 DE GESTION O ESTRATEGICO

TIPO DE FICHA: OSFEM



NOMBRE DEL INDICADOR:

FORMULA DE CALCULO:

INTERPRETACION:

DIMENSION QUE ATIENDE:

DESCRIPCION DEL FACTOR DE COMPARACION:

AMBITO GEOGRAFICO:

COBERTURA:

UNIDAD DE MEDIDA:

Numero: NA_13

Porcentaje de comisos sustrados con el gobierno estatal para el dotto de ingresos municipales. Comisos yugistas sustrados con el gobierno del Estado/Comisos suscribidos de firmar con el gobierno del Estado/100

comisos sustrados con el gobierno estatal para el dotto de ingresos municipales. Eficiencia

Actividades realizadas en el gestor fiscal anterior

Municipal Can por censo de la población Enero del 2024

FRECUENCIA DE MEDICION:

Trimestral

ESTRUCTURA DEL INDICADOR

VARIABLE	UNIDAD DE MEDIDA	OPERACION	META ANUAL	AVANCE TRIMESTRAL			AVANCE ACUMULADO				
				Programado	%	Adecuado	Programado	%	Adecuado		
Comisos yugistas sustrados con el gobierno del Estado	Comisos firmados	Sumada	4.00	1.00	25.00	1.00	100.00	3.00	75.00	3.00	100.00
Comisos sustrados de firmar con el gobierno del Estado	Comisos firmados	Sumada	4.00	1.00	25.00	1.00	100.00	3.00	75.00	3.00	100.00

Comisos yugistas sustrados con el gobierno del Estado

COMPLEMENTO DEL INDICADOR DESCRIPCION DE LA META ANUAL

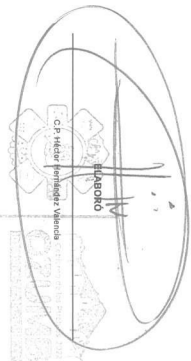
META ANUAL	TRIMESTRE Julio-Septiembre			AVANCE ACUMULADO		
	Programado	Adecuado	EF%	Programado	Adecuado	EF%
100.00	100.00	100.00	100.00	100.00	100.00	100.00

DESCRIPCION RELEVANTES Y JUSTIFICACION EN CASO DE VARIACION SUPERIOR A 15% RESPECTO AL PROGRAMA

EVALUACION DEL INDICADOR

Instancia Municipal DEPENDENCIA GENERAL DEPENDENCIA AUXILIAR

800 ADMINISTRACION Y FINANZAS 402 AREA DE ADMINISTRACION Y FINANZAS



YOD-BO. Lic. Tzucel Rueda Campos



INSTITUTO DEL DEPORTE DE OAXACA

Plan-486 FICHA TECNICA DE SEGUIMIENTO DE INDICADORES 2024 DE GESTION O ESTRATEGICO



TIPO DE FICHA: OSFEM

El Eje Inversoral II Gobierno Moderno, Capaz y Responsable

Finanza pública sana

01020209001 Registro o control de caja y inventario

PROGRAMA PRESUPUESTARIO
PROYECTO PRESUPUESTARIO
OBJETIVO DEL PROGRAMA PRESUPUESTARIO

Realizar el registro de los recursos de la entidad, así como el control de los recursos, para el cumplimiento de las obligaciones financieras que surgen de la gestión y el servicio público.

000 ADMINISTRACIÓN Y FINANZAS

402 AREA DE ADMINISTRACIÓN Y FINANZAS

ESTRUCTURA DEL INDICADOR

NOMBRE DEL INDICADOR:

Tasa de variación de las cajas movidas instaladas.

FÓRMULA DE CÁLCULO:

(Número de cajas movidas instaladas en el ejercicio fiscal actual)/(Número de cajas movidas instaladas en el ejercicio fiscal anterior)-1) *100

INTERPRETACIÓN:

variación de las cajas movidas instaladas.

DIMENSION QUE ATIENDE:

Eficiencia

DESCRIPCIÓN DEL FACTOR DE COMPARACIÓN:

Actividades realizadas en el ejercicio fiscal anterior

AMBITO GEOGRAFICO:

Municipal

COBERTURA:

Cien por ciento de la población

UNIDAD MEDIDA:

Ejercicio del 2024

FRECUENCIA DE MEDICIÓN:

Trimestral

Número: NA_14

COMPORTAMIENTO DE LAS VARIABLES PORANTE EL TRIMESTRE: Julio-Septiembre

VARIABLE	UNIDAD DE MEDIDA		OPERACIÓN	META ANUAL	AVANCE TRIMESTRAL		AVANCE ACUMULADO	
	Programado	Alcanzado			%	Alcanzado	%	Alcanzado
Número de cajas movidas instaladas en el ejercicio fiscal actual	2500	2500		400	100	2500	100	10000
Total de cajas movidas instaladas en el ejercicio fiscal anterior	2500	2500	Suma	400	100	2500	100	10000

COMPORTAMIENTO DEL INDICADOR

DESCRIPCIÓN DE LA META ANUAL

TRIMESTRE: Julio-Septiembre

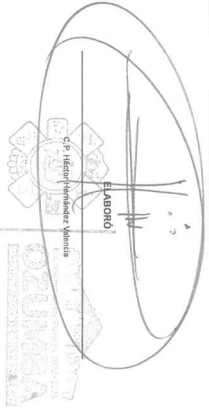
META ANUAL	AVANCE TRIMESTRAL			AVANCE ACUMULADO		
	Programado	Alcanzado	EF%	Programado	Alcanzado	EF%
0.00	0.00	0.00	0.00	0.00	0.00	0.00

La evaluación se realizará en comparación a los resultados del año anterior.

EVALUACIÓN DEL INDICADOR

Ente municipal
DEPENDENCIA GENERAL
DEPENDENCIA ADMINISTRATIVA

809 ADMINISTRACIÓN Y FINANZAS
402 AREA DE ADMINISTRACIÓN Y FINANZAS



VO. BO.

Lic. Israel Pineda Campos

FECHA DE ELABORACIÓN: 09/09/2024

Hora: 5:46:15



INSTITUTO DEL DEPORTE DE COQUIMA

PLAN DE DESARROLLO FISCAL TRANSVERSAL:

TEMA DE DESARROLLO

PROGRAMA PRESUPUESTARIO

PROYECTO PRESUPUESTARIO

DEPENDENCIA GENERAL:

DEPENDENCIA AUXILIAR:

NOBRE DEL INDICADOR:

FÓRMULA DE CÁLCULO:

INTERPRETACIÓN:

DIMENSIÓN QUE ALTIENE:

DESCRIPCIÓN DEL FACTOR DE CAMBIACIÓN:

AMBITO GEOGRAFICO:

COBERTURA:

UNIDADES AUXILIARES:

Numero: NA_21

Eje transversal El Gobierno Moderno, Capaz y Responsable

Finanzas públicas vitales

0100007 Producción de las Impresas

01000030001 Registro y control de caja y tesorería

Indice de acciones que permiten evaluar la capacidad y regularidad del cobro, con equidad jurídica, transparencia y satisfacción de los usuarios para el cumplimiento de las obligaciones fiscales que afectan la actividad y gestión fiscal.

800 ADMINISTRACIÓN Y FINANZAS

402 AREA DE ADMINISTRACIÓN Y FINANZAS

Municipal

Cen por ciento de la población

Enso del 2024

Prin-416 FICHA TECNICA DE SEGUIMIENTO DE INDICADORES 2024 DE GESTION O ESTRATEGICO



TIPO DE FICHA: OSFEM

ESTRUCTURA DEL INDICADOR

FRECUENCIA DE MEDICION:

Trimestral

VARIABLE	UNIDAD DE MEDIDA	OPERACION	META ANUAL	AVANCE TRIMESTRAL		AVANCE ACUMULADO	
				Programado	%	Alcanzado	%
Numero de registros en los padrones del trimestre del año actual	Reporte enso	Sumada	4.00	1.00	1.00	Programado	%
Total de registros en los padrones del trimestre del año anterior	Reporte enso	Sumada	4.00	20.00	100.00	Alcanzado	%
				1.00	25.00	3.00	75.00
				1.00	100.00	3.00	100.00

Numero de registros en los padrones del trimestre del año actual

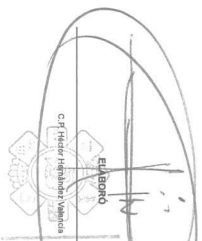
TRIMESTRE: Julio-Septiembre

META ANUAL	AVANCE TRIMESTRAL		AVANCE ACUMULADO	
	Programado	Alcanzado	Programado	Alcanzado
0.00	0.00	0.00	0.00	0.00

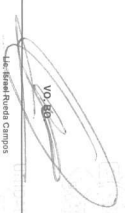
EVALUACION DEL INDICADOR

Linea municipal
 OPERACIONES GENERALES
 DEPENDENCIA AUXILIAR

800 ADMINISTRACIÓN Y FINANZAS
 402 AREA DE ADMINISTRACIÓN Y FINANZAS



ELABORÓ
CF Héctor Hernández Valencia



VO-000
Luz Isabel Rivera Campos

TESORERÍA DE IMCUFIDE



INSTITUTO DEL DEPORTE DE OAXACA

PRIMERA FICHA TECNICA DE SEGUIMIENTO DE INDICADORES 2024 DE GESTION O ESTRATEGICO

TIPO DE FICHA: OSFEM



II Eje Innovación al Gobierno Moderno, Cívil y Responsable

Finanzas públicas saludables

0190203 Fundamento de los ingresos

0190203001 Registro y control de caja y tesorería

Objetivo del programa presupuestario: Mantener el equilibrio presupuestario y garantizar la disponibilidad de recursos para el desarrollo de las actividades programadas.

DEPENDENCIA GENERAL: 800 ADMINISTRACIÓN Y FINANZAS

DEPENDENCIA AUXILIAR: 402 ÁREA DE ADMINISTRACIÓN Y FINANZAS

ESTRUCTURA DEL INDICADOR

NOMBRE DEL INDICADOR: Tasa de variación del número de contribuyentes detectados en situación fiscalizable.

FÓRMULA DEL CÁLCULO: $\frac{\text{Número de contribuyentes detectados en situación fiscalizable del trimestre actual} - \text{Número de contribuyentes detectados en situación fiscalizable del trimestre anterior}}{\text{Número de contribuyentes detectados en situación fiscalizable del trimestre anterior}} \times 100$

INTERPRETACIÓN: Evidencia

DIMENSION QUE ATIENDE: Actividades realizadas en el género fiscal anterior

DESCRIPCIÓN DEL FACTOR DE COMPARACIÓN: Municipal

AMBITO DE COBERTURA: Clan por dentro de la población

UNIDAD DE MEDIDA: Ejevo del 2024

FRECUENCIA DE MEDICIÓN: Trimestral

Número: NA_22

VARIABLE	UNIDAD DE MEDIDA	OPERACIÓN	META ANUAL	AVANCE TRIMESTRAL		AVANCE ACUMULADO	
				Programado	%	Alcanzado	%
Número de contribuyentes detectados en situación fiscalizable del trimestre actual	Registros administrativos	Sumada	4.00	1.00	25.00	1.00	100.00
Total de contribuyentes detectados en situación fiscalizable en Trimestre Actual	Registros administrativos	Sumada	4.00	1.00	25.00	1.00	100.00

Número de contribuyentes detectados en situación fiscalizable del trimestre actual

COMPORTAMIENTO DEL INDICADOR DESCRIPCIÓN DE LA META ANUAL


META ANUAL	TRIMESTRE: Julio-Septiembre						
	AVANCE TRIMESTRAL		AVANCE ACUMULADO				
Programado	Alcanzado	EFM%	SEMAFORO	Programado	Alcanzado	EFM%	SEMAFORO
0.00	0.00	0.00	Verde	0.00	0.00	0.00	Verde

DESCRIPCIÓN DE RESULTADOS Y CUALIFICACIÓN EN CASO DE VARIACIÓN SUPERIOR A 10% RESPECTO A LO PROGRAMADO

EVALUACIÓN DEL INDICADOR: --

Unidad municipal
DEPENDENCIA GENERAL
DEPENDENCIA AUXILIAR

800 ADMINISTRACIÓN Y FINANZAS
402 ÁREA DE ADMINISTRACIÓN Y FINANZAS



U.E. Uriel Rendón Campes



INSTITUTO DEL DEPORTE DE OAXACA

PLAN DE PRESUPUESTO / F.E. TRANSVERSAL:

I Eje transversal El Gobierno Moderno, Capaz y Responsable

TIPO DE FICHA: OSIFEM



PRIMERA FICHA TECNICA DE SEGUIMIENTO DE INDICADORES 2024 DE GESTION O ESTRATEGICO

TEMA DE DESARROLLO

Finanzas publicas y sus

PROGRAMA PRESUPUESTARIO

0160202001

Pagatos y control de caja y moneda

OBJETIVO DEL PROGRAMA PRESUPUESTARIO

Indicar acciones que se deben llevar a cabo, considerando el estado financiero, presupuesto y presupuesto de ingresos para el control de caja y moneda, de acuerdo a las obligaciones financieras que existen en la entidad y revisión fiscal.

DEPENDENCIA GENERAL:

BOO ADMINISTRACION Y FINANZAS

ESTRUCTURA DEL INDICADOR

NOMBRE DEL INDICADOR:

Porcentaje de inviduas de pago a contribuyentes morosos, omisos y remisos detectados.

FORMULA DEL CALCULO

(Número de inviduas de pago a contribuyentes morosos, omisos y remisos detectados / Total de inviduas expedidas) * 100

INTERPRETACION:

Eficiencia

FRECUENCIA DE MEDICION:

Trimestral

DESCRIPCION QUE ATIENDE

Actividades realizadas en el ejercicio fiscal anterior

AMBITO DE COBERTURA

Municipal

Numero: NA_23

Con por ciento de la poblacion

COMPROMETIMIENTO DE LAS VARIABLES INCLUIDAS EN EL TRIMESTRE: 2024-01-01

Variable de medición de pago a contribuyentes morosos, omisos y remisos	UNIDAD DE MEDIDA	OPERACION	META ANUAL	AVANCE TRIMESTRAL		AVANCE ACUMULADO				
				Programado	%	Programado	%			
Indviduas morosas, omisos y remisos	Indviduas morosas	Sumada	400	100	2000	100	300	75.00	300	100.00
Total de inviduas expedidas	Indviduas expedidas	Sumada	400	100	2500	100	1000	25.00	300	100.00

Numero de inviduas de pago a contribuyentes morosos, omisos y remisos detectados

COMPROMETIMIENTO DEL INDICADOR DESCRIPCION DE LA META ANUAL

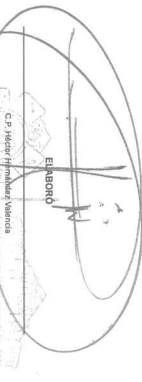
META ANUAL	TRIMESTRE: Julio-Septiembre			
	AVANCE TRIMESTRAL		AVANCE ACUMULADO	
	Programado	EF%	Programado	EF%
100.00	100.00	100.00	100.00	100.00

REGISTRACION DE RESULTADOS Y ASERTIFICACION EN EL EJERCICIO DE LA MEDICION, EXPRESION AL T.O. REFERENTE AL PROGRAMA

EVALUACION DEL INDICADOR

Indice municipal

BOO ADMINISTRACION Y FINANZAS
402 AREA DE ADMINISTRACION FINANZAS



UIC: Jueff Rendá Campos



INSTITUTO DEL DEPORTE DE COQUIBA

PRIMERA FICHA TECNICA DE SEGUIMIENTO DE INDICADORES 2024 DE GESTION O ESTRATEGICO

TIPO DE FICHA: OSFEM



PLAN DE DESARROLLO / FE TRANSVERSAL: El Eje Inversoral II Gobierno Moderno, Capaz y Responsable

TEMA DE DESARROLLO: Finanzas públicas saludas

PROGRAMA PRESUPUESTARIO: 0190002Z Fortalecimiento de las Ingresos

PROYECTO PRESUPUESTARIO: 0105020001 Region / zona de alta prioridad

OBJETIVO DEL PROGRAMA PRESUPUESTARIO: Mejorar acciones que permitan elevar la calidad costalera y reducir la pobreza, mejorando y mejorando de manera integral el bienestar de la ciudadanía y mejorando el nivel de competitividad e innovación de sectores de control para el cumplimiento de las obligaciones tributarias que ordena la ley y el orden fiscal.

DEPENDENCIA GENERAL: BOO ADMINISTRACIÓN Y FINANZAS

DEPENDENCIA AUXILIAR: 402 AREA DE ADMINISTRACIÓN Y FINANZAS

ESTRUCTURA DEL INDICADOR

NOMBRE DEL INDICADOR: Porcentaje de créditos fiscales recuperados.

FÓRMULA DEL CÁLCULO: (Número de créditos fiscales recuperados / Total de créditos fiscales determinados) * 100

INTERPRETACIÓN: Eficiencia

DIMENSION QUE ATIENDE: Eficiencia

DESCRIPCIÓN DEL FACTOR DE COMPARACIÓN: Actividades realizadas en el gestión fiscal asistido

AMBITO GEOGRAFICO: Municipal

COBERTURA: Cam por dentro de la población

UNIDAD MEDIDA: LÍNEA BASE

Numero: NA_24

Fecha: Enero del 2024

FRECUENCIA DE MEDICION

Trimestral

COMPORTAMIENTO DE LAS VARIABLES DURANTE EL TRIMESTRE: 2do. Trimestre

Variable	UNIDAD DE MEDIDA	OPERACION	META ANUAL		AVANCE TRIMESTRAL		AVANCE ACUMULADO			
			Programado	Alcanzado	%	%	Programado	Alcanzado	%	%
Número de créditos fiscales recuperados			4.00	1.00	25.00	100.00	3.00	75.00	3.00	100.00
Total de créditos fiscales determinados	Registros determinativos	Sumable	4.00	1.00	25.00	100.00	3.00	75.00	3.00	100.00

COMPORTAMIENTO DEL INDICADOR DESCRIPCION DE LA META ANUAL.

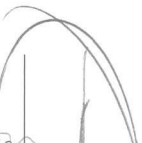
META ANUAL	TRIMESTRE: Julio-Septiembre						
	AVANCE TRIMESTRAL		AVANCE ACUMULADO				
Programado	Alcanzado	ET%	SEMAFORO	Programado	Alcanzado	ET%	SEMAFORO
100.00	100.00	100.00	Verde	100.00	100.00	100.00	Verde

EVALUACION DEL INDICADOR

Nombre Municipal: 800 ADMINISTRACION Y FINANZAS

DEPENDENCIA GENERAL: 402 AREA DE ADMINISTRACION Y FINANZAS

DEPENDENCIA AUXILIAR:





INSTITUTO DEL DEPORTE DE OAXIMA

PLAN DE DESARROLLO EJE TRANSVERSAL:

PROGRAMA PRESUPUESTARIO:

PROYECTO PRESUPUESTARIO:

OBJETIVO DEL PROGRAMA PRESUPUESTARIO:

DEPENDENCIA GENERAL:

DEPENDENCIA AUXILIAR:

NOMBRE DEL INDICADOR:

FORMULA DEL CALCULO:

INTERPRETACION:

DIMENSION QUE ATIENDE:

DESCRIPCION DEL FACTOR DE COMPARACION:

AMBITO GEOGRAFICO:

COBERTURA:

UNIDAD BASE:

Numero: NA 11

PRM-089 FICHA TECNICA DE SEGUIMIENTO DE INDICADORES 2024 DE GESTION O ESTRATEGICO

TIPO DE FICHA: OSEEM



1 Pilar 1: Social
Cultura física, deporte y recreación
02040101 Cultura física y deporte
0204010101 Promoción y fomento de la cultura física
Apoyar los proyectos comunitarios a mejorar la asistencia física, educativa, recreativa y física, ampliar la oferta y calidad de los servicios que proporcionan las entidades promotoras de actividades físicas, recreativas y deportivas, para promover la salud física y mental de la población a través de una práctica sistemática.

ESTRUCTURA DEL INDICADOR

FRECUENCIA DE MEDICION:

Trimestral

Porcentaje de los promotores deportivos contratados.
(Promotores deportivos contratados/Promotores deportivos programados a contratar)*100
Entidad
Actividades realizadas en el ejercicio fiscal anterior
Municipal
Cien por ciento de la población
Enero del 2024

COMPORTAMIENTO DE LAS VARIABLES SIGUIENTE EL TRIMESTRE: Anteriormente

VARIABLE	UNIDAD DE MEDIDA	OPERACION	META ANUAL	AVANCE TRIMESTRAL		AVANCE ACUMULADO	
				Programado	%	Programado	%
Promotores deportivos contratados		Sumado	420	120	28.57	300	71.43
Promotores deportivos programados a contratar		Sumado	420	120	28.57	300	71.43

COMPORTAMIENTO DEL INDICADOR DESCRIPCION DE LA META ANUAL

META ANUAL	TRIMESTRE: Anteriormente			
	Programado	Avanzado	EF%	SEMAFORO
100.00	100.00	100.00	100.00	Verde

EVALUACION DEL INDICADOR

Entidad promotorial
DEPENDENCIA GENERAL:
DEPENDENCIA AUXILIAR:

400 DIRECCION GENERAL

401 AREA DE DIRECCION Y COORDINACION



C. Marco Antonio Villalobos Espin

Lic. Rafael Ruelas Campos



INSTITUTO DEL DEPORTE DE OZUAMA

PLAN DE DESARROLLO EJE TRANSVERSAL:

TEMA DE DESARROLLO
PROGRAMA PRESUPUESTARIO
PROYECTO PRESUPUESTARIO

1 Pilar 1 Social
Cultura física, deporte y recreación
02040101 Cultura física y deporte
0204010101 Promoción y fomento de la cultura física

PLAN-088 FICHA TÉCNICA DE SEGUIMIENTO DE INDICADORES 2024 DE GESTIÓN O ESTRATÉGICO

TIPO DE FICHA: OSFEM



OBJETIVO DEL PROGRAMA PRESUPUESTARIO:
DEPENDENCIA GENERAL:
DEPENDENCIA AUXILIAR:

Apoyar los proyectos económicos a mejorar la asistencia técnica, aplicación, monitoreo y fiscalización, así como el apoyo a los servicios que proporcionan las entidades promotoras de actividades físicas, recreativas y deportivas, para promover la salud física y mental de la población a través de una práctica sistemática.
401 DIRECCIÓN GENERAL
401 ÁREA DE DIRECCIÓN Y COORDINACIÓN

ESTRUCTURA DEL INDICADOR

NOMBRE DEL INDICADOR: Porcentaje de eventos deportivos realizados.
FÓRMULA DEL CÁLCULO: (Eventos deportivos realizados/Eventos deportivos programados)*100
INTERPRETACIÓN: eventos deportivos realizados.
DIMENSION QUE ATIENDE: Eficiencia
DESCRIPCIÓN DEL FACTOR DE COMPARACIÓN: Actividades realizadas en el periodo fiscal anterior
AMBITO DE COBERTURA: Municipal
COBERTURA: Cuat por cinco de la población
UNIDAD DE MEDIDA: Evento del 2024

FRECUENCIA DE MEDICIÓN:

Trimestral

Numero: NA_12

COMPORTEMENTO DE LAS VARIABLES SOBRE EL TRIMESTRE: Igual o Superior

Eventos deportivos realizados	VARIABLE	UNIDAD DE MEDIDA	OPERACIÓN	META ANUAL	AVANCE TRIMESTRAL		AVANCE ACUMULADO		
					Programado	%	Programado	%	
Eventos deportivos programados		Específicos de eventos	Sumable	4.00	1.00	2.00	50.00	3.00	75.00
		Específicos de eventos	Sumable	4.00	1.00	2.00	50.00	3.00	75.00

COMPARTAMENTO DEL INDICADOR
DESCRIPCIÓN DE LA META ANUAL

META ANUAL	TRIMESTRE: Indicador=			
	AVANCE TRIMESTRAL		AVANCE ACUMULADO	
100.00	Programado	100.00	Programado	100.00
	Ajustado	100.00	Ajustado	100.00
	Verda	Verda	Verda	Verda

DESCRIPCIÓN DE RESULTADOS Y ASIGNACIÓN EN CASO DE VINCULACIÓN SUPERIOR A 1% RESPECTO AL PROGRAMA
La variable se vincula en comparación con los valores de los años.

EVALUACIÓN DEL INDICADOR

Entidad Municipal
DEPENDENCIA GENERAL
DEPENDENCIA AUXILIAR

400 DIRECCIÓN GENERAL
401 ÁREA DE DIRECCIÓN Y COORDINACIÓN



ELABORÓ
C. Marco Antonio Valdes Espin

ELABORÓ
Luzifer Reada Campos



INSTITUTO DEL DEPORTE DE OAXACA

PLAN 488 FICHA TECNICA DE SEGUIMIENTO DE INDICADORES 2024 DE GESTION O ESTRATEGICO

TIPO DE FICHA: OSFEM



PLAN 1 Social
 Cultura física, deporte y recreación
 PROGRAMA PRESUPUESTARIO 02040101 Cultura física y deporte
 PROYECTO PRESUPUESTARIO 0204010101 Promoción y fomento de la cultura física
 OBJETIVO DEL PROGRAMA PRESUPUESTARIO: Apoyar los proyectos económicos a través de actividades físicas, deportivas y recreativas para fomentar la salud física y mental de la población a través de una práctica sistemática.
 DEPENDENCIA GENERAL: A00 DIRECCION GENERAL
 DEPENDENCIA AUXILIAR: 401 AREA DE DIRECCION Y COORDINACION

ESTRUCTURA DEL INDICADOR

NOMBRE DEL INDICADOR: Porcentaje de mantenimiento a la infraestructura física de espacios deportivos realizados.
 FÓRMULA DEL CÁLCULO: $\frac{\text{Mantenimiento a la infraestructura física de los espacios deportivos realizados}}{\text{Mantenimiento a la infraestructura física de los espacios deportivos programado}} \times 100$
 INTERPRETACION: Evidencia
 DIMENSION QUE ATIENDE: Actividades realizadas en el ámbito fiscal auxiliar
 DESCRIPCION DEL FACTOR DE COMPARACION: Municipal
 AMBITO GEOGRAFICO: Cien por ciento de la población
 ABERTURA: UREA BASE
 CIERRE: Enero del 2024

FRECUENCIA DE MEDICION: Trimestral

Numero: NA_21

DESCRIPCION DE RESULTADOS Y JUSTIFICACION DE LOS OBJETIVOS DEL MANTENIMIENTO SUPERIOR A SU NIVEL RESPECTIVO ALU PROYECTADO	UNIDAD DE MEDIDA	OPERACION	AVANCE TRIMESTRAL		AVANCE ACUMULADO	
			Programado	%	Acabado	%
Mantenimiento a la infraestructura física de los espacios deportivos realizados	Indicador de cumplimiento	Sumable	440	100	2500	1000
Mantenimiento a la infraestructura física de los espacios deportivos programados	Indicador de cumplimiento	Sumable	440	100	2500	1000

COMPORTAMIENTO DEL INDICADOR DESCRIPCION DE LA META ANUAL

META ANUAL	TRIMESTRE: Julio-Septiembre			
	Programado	Acabado	EF%	SEMAFORO
100.00	100.00	100.00	100.00	Verde

EVALUACION DEL INDICADOR

Nombre municipal: A00 DIRECCION GENERAL
 DEPENDENCIA GENERAL: 401 AREA DE DIRECCION Y COORDINACION
 DEPENDENCIA AUXILIAR:

ELABORÓ

C. Marco Antonio Valdeón Camps

YO. RD.

Dr. Israel Ruelas Camps



INSTITUTO DEL DEPORTE DE OZUIMA

Plan-480 FICHA TECNICA DE SEGUIMIENTO DE INDICADORES 2024 DE GESTION O ESTRATEGICO

TIPO DE FICHA: OSFEM



PLAN DE DESARROLLO FEE TRANSVERSAL:
TEMA DE DESARROLLO
PROGRAMA PRESUPUESTARIO
PROYECTO PRESUPUESTARIO

OBJETIVO DEL PROGRAMA PRESUPUESTARIO:
DEPENDENCIA GENERAL:
DEPENDENCIA AUXILIAR:

1 Plan 1 Social
Cultura física, deporte y recreación
03040101 Cultura física y deporte
0304010101 Promoción y fomento de la cultura física
Apoyar las acciones orientadas a mejorar la asistencia jurídica, agrícola, sanitaria y física, siempre y cuando de los servicios que proporcionen las entidades promotoras de actividades físicas, recreativas y deportivas, para fomentar la salud física y mental de la población a través de una práctica sistemática.
400 DIRECCION GENERAL
401 AREA DE DIRECCION Y COORDINACION

ESTRUCTURA DEL INDICADOR

NOMBRE DEL INDICADOR:
FORMULA DEL CALCULO:
INTERPRETACION:
DIMENSION QUE ATENDE:
DESCRIPCION DEL FACTOR DE COMPARACION:
AMBITO DE COBERTURA:
UNIDAD DE MEDIDA:

Porcentaje de recursos económicos para crear nuevos espacios deportivos.
Recursos económicos para crear nuevos espacios deportivos/Recursos económicos para crear nuevos espacios deportivos programados*100
Eficiencia
Actividades realizadas en el ejido de local amateur
Municipal
Cien por ciento de la población
Enero del 2024

FRECUENCIA DE MEDICION:

Trimestral

Numero: NA_22

COMPORTAMIENTO DE LA META ANUAL EN EL TRIMESTRE: Julio-Septiembre

VARIABLE	UNIDAD DE MEDIDA	OPERACION	META ANUAL	AVANCE TRIMESTRAL				AVANCE ACUMULADO			
				Programado	%	Achiezado	%	Programado	%	Achiezado	%
Recursos económicos para crear nuevos espacios deportivos	Estados de inversión	Sumada	4.00	1.00	25.00	1.00	100.00	3.00	75.00	3.00	100.00
Recursos económicos para crear nuevos espacios deportivos programados	Estados de inversión	Sumada	4.00	1.00	25.00	1.00	100.00	3.00	75.00	3.00	100.00

Recursos económicos para crear nuevos espacios deportivos

COMPORTAMIENTO DEL INDICADOR
DESCRIPCION DE LA META ANUAL

META ANUAL	TRIMESTRE: Julio-Septiembre			
	Programado	Achiezado	EF%	SEMAFORO
100.00	100.00	100.00	100.00	Verde
	AVANCE TRIMESTRAL		AVANCE ACUMULADO	
	Programado	Achiezado	EF%	SEMAFORO
	100.00	100.00	100.00	Verde

El presente indicador se refiere a la ejecución de los recursos económicos para la creación de nuevos espacios deportivos.

EVALUACION DEL INDICADOR


Unidad responsable:
DEPENDENCIA GENERAL:
DEPENDENCIA AUXILIAR:
400 DIRECCION GENERAL
401 AREA DE DIRECCION Y COORDINACION

ELABORÓ

C. Milton Antonio Valdes Espin

VALIDÓ

Lic. Hiraldo Rosal Campes





INSTITUTO DEL DEPORTE DE OZUAMA

PLAN DE DESARROLLO EJE TRANSVERSAL:

TEMA DE DESARROLLO

PROGRAMA PRESUPUESTARIO

PROYECTO PRESUPUESTARIO

OBJETIVO DEL PROGRAMA PRESUPUESTARIO

DEPENDENCIA GENERAL

DEPENDENCIA AUXILIAR

1 Pilar 1 Social

Cultura física, deportes y recreación

0304011 Cultura Física y deporte

0304010101 Promoción y fomento de la cultura física

Apoyar las proyectos orientados a mejorar la asistencia física, completa, funcional y física, ampliar la oferta y calidad de los servicios que propicien las actitudes positivas de actitudes físicas, recreativas y deportivas, para fomentar la salud física y mental de la población a través de una práctica sistemática.

400 DIRECCIÓN GENERAL

401 ÁREA DE DIRECCIÓN Y COORDINACIÓN

Plan de FICHA TECNICA DE SEGUIMIENTO DE INDICADORES 2024 DE GESTION O ESTRATEGICO

TIPO DE FICHA: OSFEM



ESTRUCTURA DEL INDICADOR

NOMBRE DEL INDICADOR: Porcentaje de coordinación con las diferentes organizaciones e instituciones deportivas.

FORMULA DEL CALCULO: (Coordinación con las diferentes organizaciones e instituciones deportivas realizadas/Coordinación con las diferentes organizaciones e instituciones deportivas programada)*100

INTERPRETACION: Eficiencia

DIMENSION QUE ATIENDE: Descripción del factor

DESCRIPCION DEL FACTOR DE COORDINACION: Actividades realizadas en el ámbito focal sector

AMBITO GEOGRAFICO: Municipal

COBERTURA: Cien por ciento de la población

UNIDAD MEDIDA: Ejevo del 2024

Numero: NA_31

FRECUENCIA DE MEDICION: Trimestral

COMPORTAMIENTO DE LAS VARIABLES DURANTE EL TRIMESTRE: Julio-Septiembre

VARIABLE	UNIDAD DE MEDIDA	OPERACION	META ANUAL	AVANCE TRIMESTRAL			AVANCE ACUMULADO		
				Programado	%	Absorbido	Programado	%	Absorbido
Coordinación con las diferentes organizaciones e instituciones deportivas realizadas	Cuentas de coordinación	Sumada	4.00	3.00	25.00	3.00	75.00	3.00	100.00
Coordinación con las diferentes organizaciones e instituciones deportivas programadas	Compras de coordinación	Sumada	4.00	1.00	25.00	1.00	100.00	3.00	100.00

Coordinación con las diferentes organizaciones e instituciones deportivas realizadas

COMPORTAMIENTO DEL INDICADOR
DESCRIPCION DE LA META ANUAL

META ANUAL	TRIMESTRE: Julio-Septiembre			
	AVANCE TRIMESTRAL		AVANCE ACUMULADO	
	Programado	EF%	Programado	EF%
100.00	100.00	100.00	100.00	100.00
	SEMFORO		SEMFORO	
	Adequado	Verde	Adequado	Verde

Elaboración: MARIANA GARCIA GONZALEZ, ASISTENTE TECNICA DEL DEPARTAMENTO DE GESTION Y EVALUACION DE SERVICIOS AL CIUDADANO, AREA DE DIRECCION Y COORDINACION

EVALUACION DEL INDICADOR

Fecha original:
DIRECCION GENERAL
OPERACIONAL
401 ÁREA DE DIRECCIÓN Y COORDINACIÓN

401 ÁREA DE DIRECCIÓN Y COORDINACIÓN

ELABORÓ

C. Marco Antonio Valdes Espin

U.S. Daniel Rafael Campos



INSTITUTO DEL DEPORTE DE OZUAMA

PLAN DE DESARROLLO / DE TRANSVERSALES:

TEMA DE DESARROLLO:
PROGRAMA PRESUPUESTARIO:
PROYECTO PRESUPUESTARIO:

1 Plan 1: Social
Cultura física, deporte y recreación
020401010101
020401010101 Promoción y fomento de la cultura física

OBJETIVO DEL PROGRAMA PRESUPUESTARIO:

Apoyar las proyectos económicos a mejorar la estructura jurídica, orgánica, funcional y física, siempre la oferta y calidad de los servicios que proporcionen las entidades promotoras de actividades físicas, recreativas y deportivas, para fomentar la salud física y mental de la población a través de una práctica sistemática.

DEPENDENCIA GENERAL:

401 ÁREA DE DIRECCIÓN Y COORDINACIÓN

DEPENDENCIA AUXILIAR:

401 ÁREA DE DIRECCIÓN Y COORDINACIÓN

NOMBRE DEL INDICADOR:

Porcentaje de depositos por disciplina registradas en el periodo unico.

FORMULA DEL CALCULO:

Depositos por disciplina registradas en el periodo unico/total de la población municipal*100

INTERPRETACION:

depositos por disciplina registradas en el periodo unico.

DIMENSION QUE ATIENDE:

Eficiencia

DESCRIPCION DEL FACTOR DE COORDINACION:

Actividades realizadas en el periodo fiscal anterior

AMBITO DE COORDINACION:

Municipal

COBERTURA:

Cuen por censo de la población

UNIDAD BASE:

Enero del 2024

Numero:

NA 3.2

Primera FICHA TECNICA DE SEGUIMIENTO DE INDICADORES 024 DE GESTION O ESTADISTICO

TIPO DE FICHA: OSFEM



COMPORTEAMIENTO DE LA VARIABLE DURANTE EL TRIMESTRE: Adquisición

DESCRIPCIÓN DE LA VARIABLE DURANTE EL PERIODO UNICO	UNIDAD DE MEDIDA	OPERACION	META ANUAL	AVANCE TRIMESTRAL			AVANCE ACUMULADO				
				Programado	%	Absorbido	Programado	%	Absorbido		
Registros por disciplina deportiva en el periodo unico	Registros	Suma	420	100	200	100	00.00	300	75.00	300	100.00
Registros por deporte deportivo	Registros	Suma	420	100	200	100	00.00	300	75.00	300	100.00

COMPORTEAMIENTO DEL INDICADOR DESCRIPCION DE LA META ANUAL

META ANUAL	TRIMESTRE: Julio-Septiembre			
	AVANCE TRIMESTRAL		AVANCE ACUMULADO	
	Programado	Meta	Programado	Meta
100.00	100.00	100.00	100.00	100.00
	100.00	100.00	100.00	100.00

DESCRIPCION DE LA METAS Y SU CUMPLIMIENTO EN CADA DE LAS UNIDADES DE MEDIDA DE LA VARIABLE DURANTE EL PERIODO UNICO

EVALUACION DEL INDICADOR

Metas cumplidas:
DEPENDENCIA GENERAL: 400 DIRECCION GENERAL
DEPENDENCIA AUXILIAR: 401 AREA DE DIRECCION Y COORDINACION

Elaboró

C. Marco Antonio Valdivia Espin

Le: Iliana Ruelas Campes